



西南財經大學
SOUTHWESTERN UNIVERSITY OF FINANCE AND ECONOMIC

西南财经大学研究生网络远程复试

WeLink平台简易使用说明

（考生版）

西南财经大学研究生院

2020年5月



西南财经大学研究生网络远程复试流程（考生版）

环境准备

- 光线良好，安静且隔音良好，网络条件良好，无与复试相关书籍、物品、人员
- 准备电脑或手机等两台配有摄像头的电子设备作“双机位”
- 安装华为WeLink软件

测试培训

- 完成**设备调试**（音视频测试、设备摆放等）
- 完成**测试**（与学院进行连线测试，熟悉流程和软件操作）

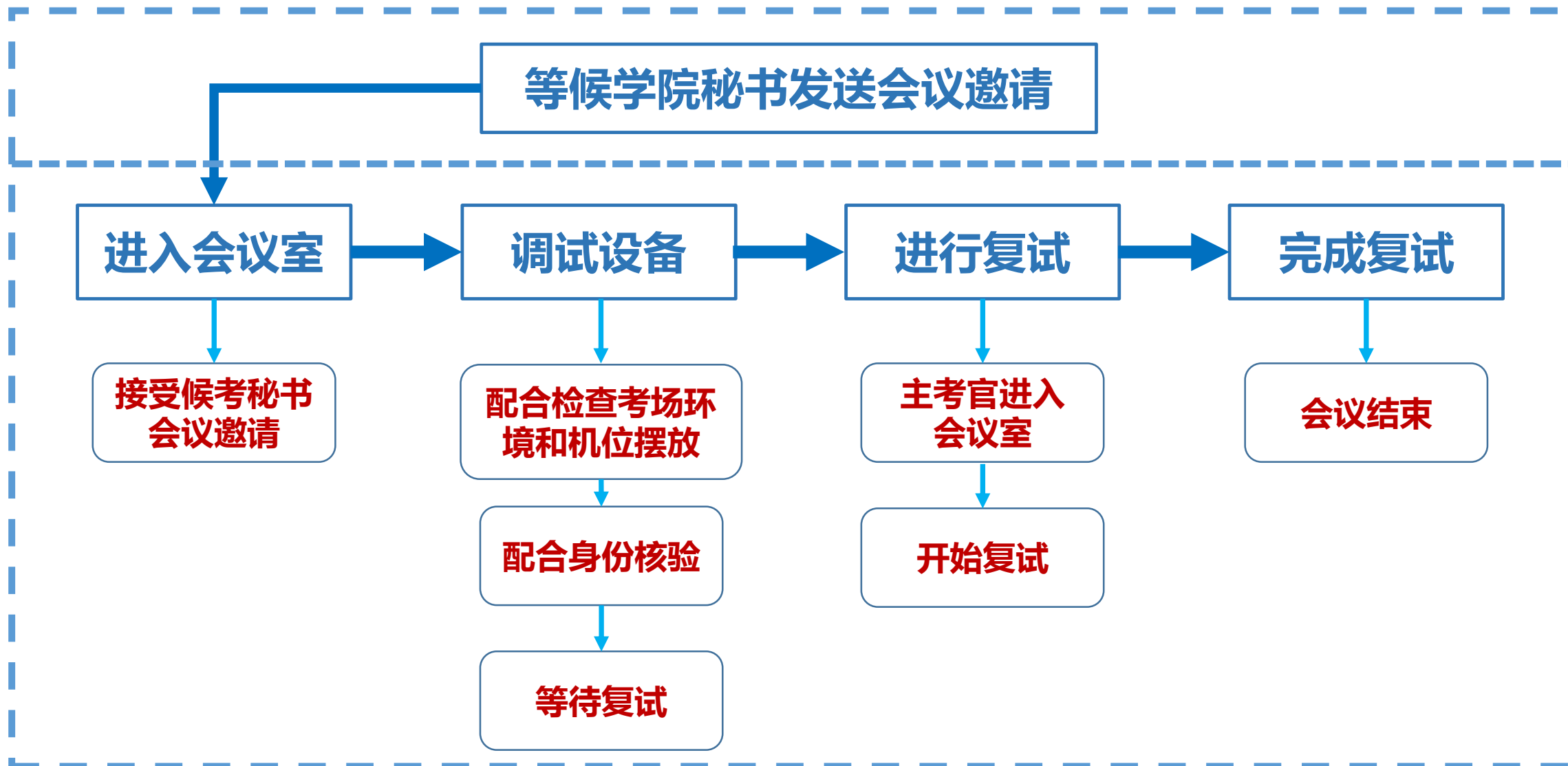
分组抽签

- 参加在线**随机分组**仪式，听取学院复试相关安排和要求（按学院要求）

进行复试

- 复试当天各小组进行**复试顺序抽签**，考生依次按顺序进行复试
- 按学院秘书的指引进入复试**会议室**
- 复试结束，离开面试间

WeLink会议室操作流程(考生版)





目录

- 一、WeLink软件安装
- 二、进入考场
- 三、参加复试
- 四、常见问题



一、WeLink软件安装

(一) Windows电脑端:

电脑访问网址: <https://www.huaweicloud.com/product/welink-download.html>

点击“立即下载”即可下载安装软件:

The screenshot shows the Huawei Cloud website's WeLink for Windows download page. At the top left is the Huawei Cloud logo. A search bar and navigation links like '中国站', '文档', '备案', '控制台', '登录', and '注册' are visible. A secondary navigation bar includes '关于华为云', '最新活动', '产品', '解决方案', 'EI企业智能', '定价', '云市场', '合作伙伴', '开发者', and '支持与服务'. The main content area features the title 'WeLink for Windows' and the text 'HUAWEI CLOUD WeLink, 同时支持 iOS, Android, Windows 系统'. At the bottom, there are two buttons: '立即下载' (Download Now) and '了解更多' (Learn More).



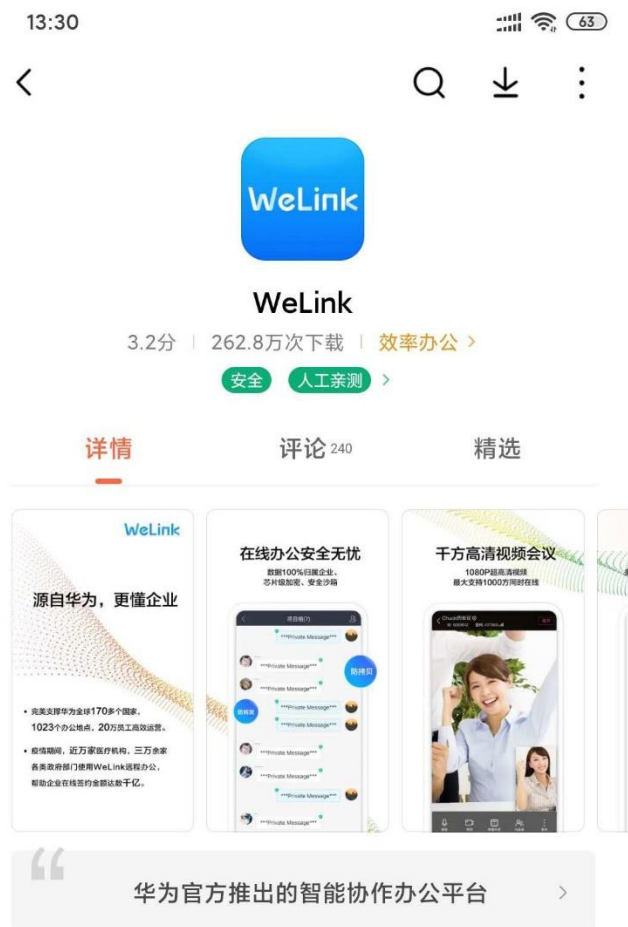
Windows

Windows7及以上(32位或64位)

一、WeLink软件安装

(二) 安卓手机端：

进入手机应用商店搜索 “WeLink” 或者用手机浏览器扫码下方二维码安装：



Android
Android 5.0及以上





一、WeLink软件安装

(三) 苹果手机端：

进入苹果应用程序商店【App Store】搜索 “WeLink” 或者用苹果手机相机扫码
下方二维码获取并安装：



iOS

iOS 10.0及以上





一、WeLink软件安装

注意事项：

- ◆上述二维码是5月4日从官网 (<https://www.huaweicloud.com/product/welink-download.html>) 获取的，如软件有新版本发布，请及时更新至最新版本。



目录

- 一、WeLink软件安装
- 二、进入考场
- 三、参加复试
- 四、常见问题



二、进入考场

(一) 登录账号：

学校管理员统一在虚拟组织“西南财经大学2020年硕士复试”为考生开通账号，**账号为考生的手机号码**，考生收到账号开通短信提醒后即可登录。首次登录需输入短信验证码并设置登录密码。

< 返回

帐号登录

西南财经大学2020年硕士复试 ^

西南财经大学2020年硕士复试

西南财经大学

密码

记住密码

自动登录

登录

[切换帐号](#) | [忘记密码](#)

注意：如果考生手机号码之前已加入其它组织，登录时将提示“选择企业/组织”，考生需选择“西南财经大学2020年硕士复试”进入。



二、进入考场

(一) 登录账号：

如果加入了多个组织，利用“切换账号”功能，也可选择登录虚拟组织“西南财经大学2020年硕士复试”：



◆ 电脑端切换账号



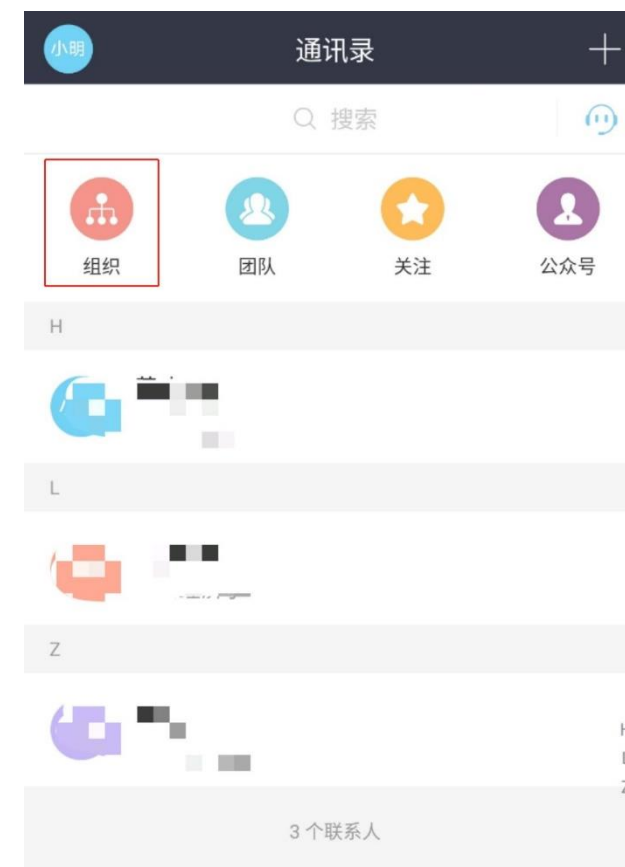
◆ 手机端切换账号



二、进入考场

(二) 检查学院专业:

考生查看【通讯录】，检查自己所在部门是否为复试的学院和专业。如有问题请及时与学院秘书联系。手机端进入通讯录后，点击“组织”即可查看学院专业。

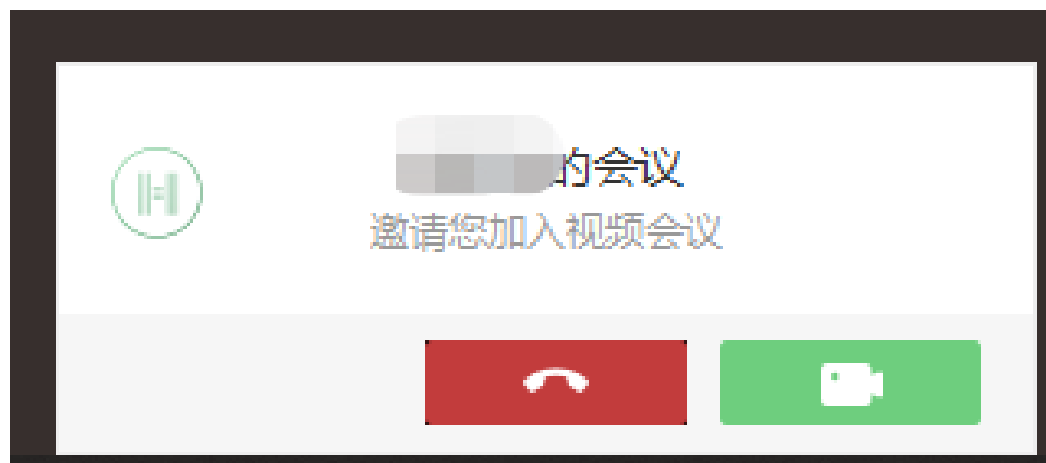




二、进入考场

(三) 接受会议邀请：**方式一**

我校复试采取单独邀请的模式进行复试。考生在学院规定的时间接受会议邀请进入候考间或复试间。



电脑端邀请窗口



手机端邀请窗口



二、进入考场

(三) 接受会议邀请：方式二

学院秘书邀请考生参会后，考生在电脑端和手机端也可以通过业务“会议”来加入会议：



二、进入考场



西南财经大学
SOUTHWESTERN UNIVERSITY OF FINANCE AND ECONOMIC

(三) 接受会议邀请：方式二



手机端如何找到“会议”



二、进入考场

(四) 特殊说明

建议考生准备**1台电脑+1部手机**，可以使用同一个账号登录电脑端和手机端，并能同时接受会议邀请，实现“**单账号双机位**”。

如果考生无法准备电脑，则使用两部手机（或平板电脑）。第二个电话号码须提前告知学院，开通第二个账号，两台设备登录不同账号同时参会，从而“**双账号双机位**”。



目录

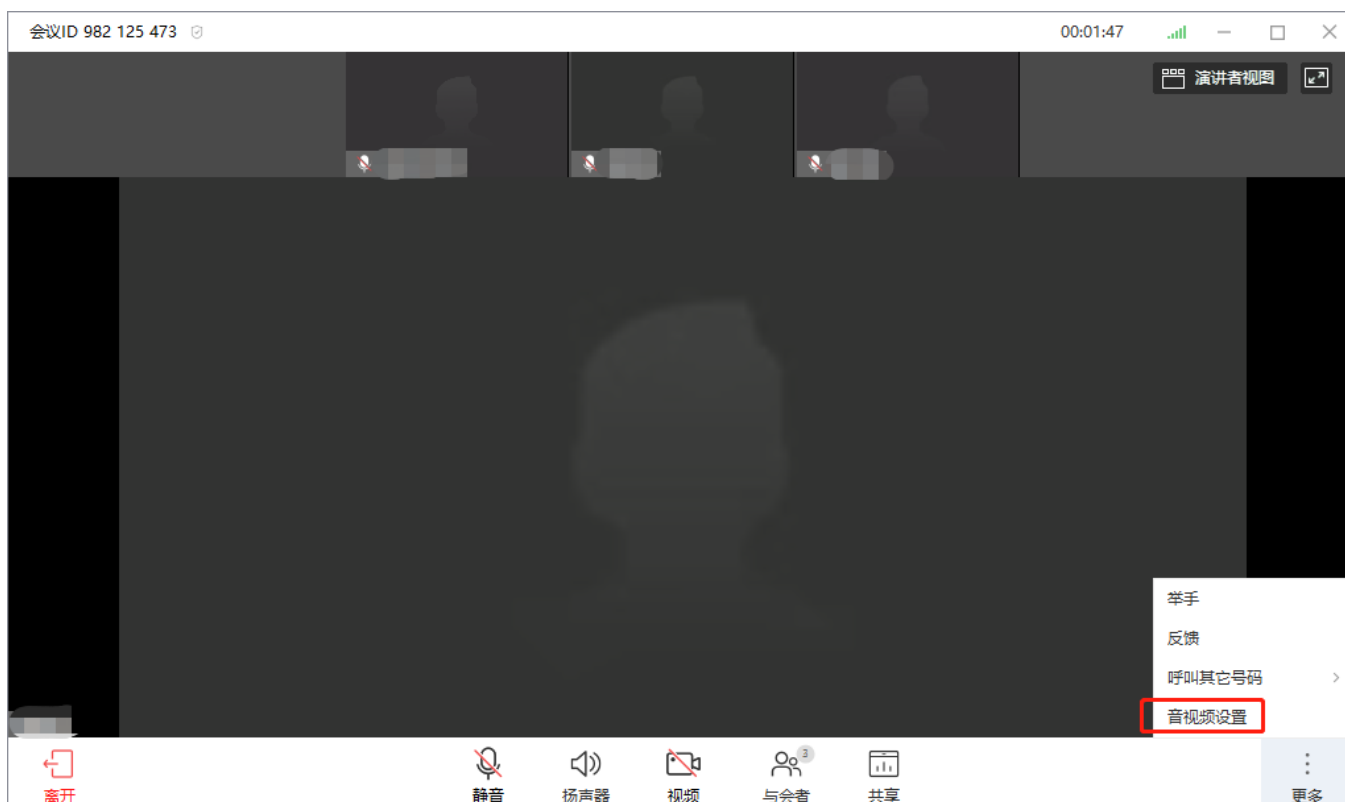
- 一、WeLink软件安装
- 二、进入考场
- 三、参加复试
- 四、常见问题



三、参加复试

(一) 调试设备——Window电脑端

进入会议后，先查看屏幕下方麦克风、扬声器和视频是否打开。如果画面或音频有问题，可点击右下角按钮进入音视频设置。

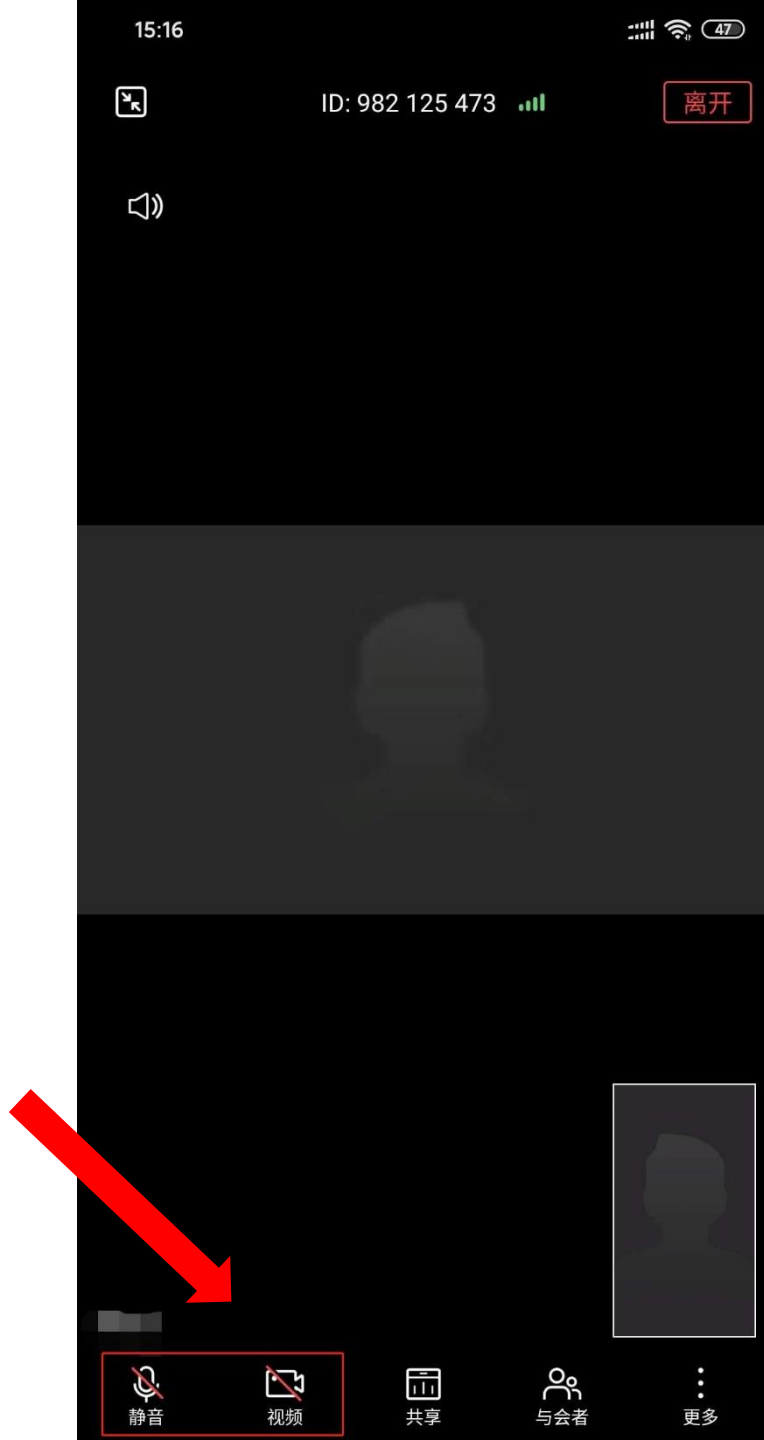


三、参加复试

(一) 调试设备——手机端

进入会议后，先查看屏幕下方麦克风、视频是否打开。图标上有红色斜杠说明该功能已关闭，需点击图标解除红色斜杠。


如果画面或音频有问题，请检查手机系统设置，是否禁止WeLink应用程序使用麦克风和摄像头。




三、参加复试

(二) “双机位”说明:

- 考生主镜头（主机位），需全程清晰显示考生面容以及双手位置
- 考生副镜头（辅机位），在考生侧后方1-2米处设置，需全程清晰显示考生和主机位



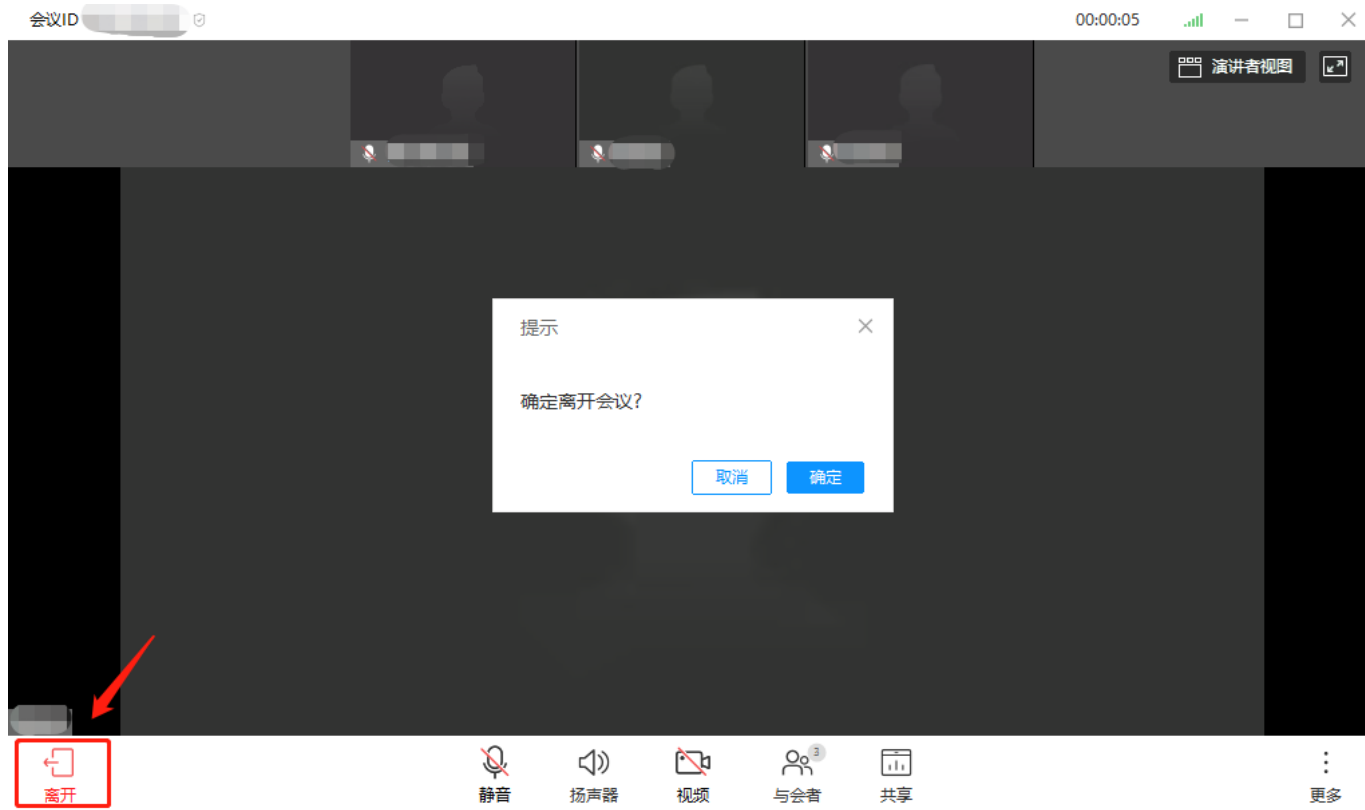
◆ 考生主镜头示范



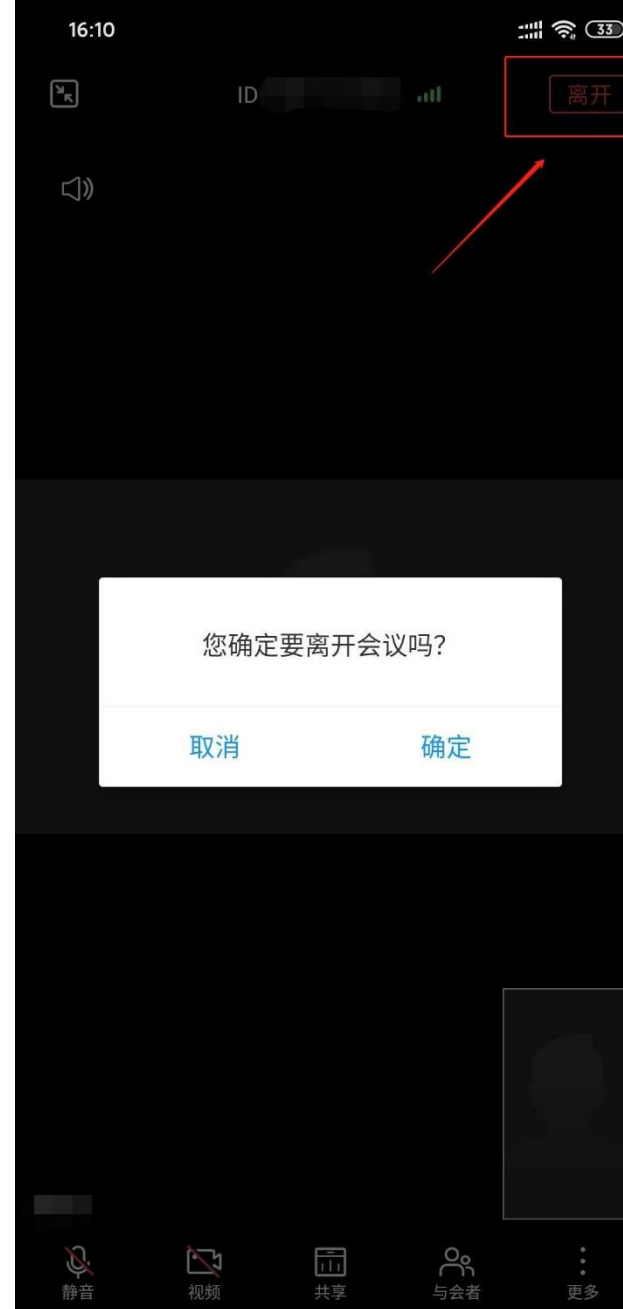
考生副镜头示范

三、参加复试

(三) 离开会议



◆ 电脑端离开会议



◆ 手机端离开会议



目录

- 一、WeLink软件安装
- 二、进入考场
- 三、参加复试
- 四、常见问题



四、常见问题

➤ 远程复试的网络和设备要求

- ✓ “主机位” 建议使用**电脑**，建议连接有线网络（插网线）。
- ✓ “辅机位” 建议使用**手机（或平板电脑）**，只打开摄像头功能，**关闭麦克风和扬声器**，避免回音或啸叫。**检查电量是否充足。**
- ✓ 建议网络上传、下载速度稳定在5Mbps以上。避免复试期间太多人员共享同一个路由器或wifi。

➤ 复试过程中出现网络卡顿或其他突发情况：

- ✓ 复试秘书将立即尝试重连或联系考生，考生须服从老师的统一安排。



西南财经大学
SOUTHWESTERN UNIVERSITY OF FINANCE AND ECONOMIC

祝复试顺利